

**F&P** Eson™ 2



# MASQUE NASAL

## La confiance en toute simplicité avec Eson 2

Le masque F&P Eson 2 a été conçu afin de répondre aux besoins des patients et des professionnels du sommeil à chaque étape importante du traitement par PPC.

PLUS DE  
20 AMÉLIORATIONS  
APPORTÉES À  
LA CONCEPTION  
DU MASQUE  
F&P ESON !



# La confiance en toute simplicité... à chaque étape du traitement par PPC

Afin d'améliorer un masque conçu pour la performance et le confort, notre équipe de développement s'est focalisée sur la simplicité d'utilisation pour vous offrir, ainsi qu'à vos patients, la confiance à chaque étape, de la titration à l'adhérence.

## Les étapes du traitement par PPC

### POUR LE PROFESSIONNEL DU SOMMEIL

### POUR LE PATIENT



1

#### EXAMEN DU SOMMEIL

Choix d'un masque nasal pour la titration

Le masque F&P Eson 2 conserve la technologie du corps RollFit™ déjà utilisée par le masque F&P Eson et conçue pour créer une étanchéité efficace et réduire le risque de fuites.



2

#### PREMIER CONTACT AVEC LE PATIENT

Choix d'un masque pour utilisation à domicile par le patient

Le harnais intuitif offre aux patients plusieurs possibilités d'adaptation, notamment la possibilité de placer le masque en l'étirant directement sur la tête.



3

#### MISE EN PLACE

Présentation et mise en place du masque

Les repères bleus - VisiBlue™ - incorporés au masque fournissent des indices visuels pour une prise en main plus simple, plus rapide et plus intuitive du masque.



4

#### UTILISATION

Début de l'utilisation du masque par le patient

Le design centré sur la facilité d'adaptation et la simplicité d'utilisation réduit la probabilité de rappels et améliore la confiance des patients.



5

#### ADHÉRENCE

Adhérence à long terme

Le masque Eson 2 est conçu non seulement pour fonctionner dès la première nuit, mais aussi pour augmenter les chances de réussite du traitement à long terme.

### Cadre Easy Frame

Le cadre Easy Frame, qui s'adapte aux trois tailles de corps, est maintenant doté d'un profil plus étroit. Il libère le champ de vision tout en maintenant la stabilité du corps.



### VisiBlue™

Les repères bleus incorporés aux principaux composants du masque facilitent l'utilisation, l'orientation, le démontage et le remontage du masque par le patient.

### Harnais intuitif

Ce harnais de grande qualité offre aux patients plusieurs possibilités d'adaptation, notamment la possibilité de placer le masque en l'étirant directement sur la tête.

### Corps RollFit

Le corps RollFit est conçu pour assurer une adaptation précise et une étanchéité efficace en s'ajustant automatiquement à l'arête du nez.




### Diffuseur lavable

Le diffuseur innovant, réduisant le bruit et le jet d'air, est désormais lavable et plus durable.



# Comparaison des masques F&P Eson et F&P Eson 2

Plus de 20 améliorations ont été apportées à la conception du masque nasal le plus performant de Fisher & Paykel Healthcare pour le rendre encore meilleur.

COMPOSANTS	CARACTÉRISTIQUES	F&P ESON	F&P ESON 2
<h2>Corps RollFit</h2>  <p>Le corps RollFit s'enroule soulageant ainsi la pression exercée sur l'arête du nez et permettant un ajustement à tous types de morphologies. Le corps inclut désormais des repères VisiBlue qui facilitent l'utilisation, l'orientation, le démontage et le remontage.</p>	<p>Repère d'alignement du corps plus large</p> <p>Corps plus léger et plus compact</p> <p>Repères VisiBlue</p>	<p>●</p> <p>●</p> <p>●</p> <p>●</p>	<p>●</p> <p>●</p> <p>●</p> <p>●</p>
<h2>Harnais intuitif</h2>  <p>Le harnais intuitif, avec la sangle supérieure bleue pour faciliter l'orientation, peut être mis en place de différentes façons, en l'étirant au-dessus de la tête, en utilisant l'attache classique ou en utilisant le système de fixation.</p>	<p>Harnais ErgoFit</p> <p>Harnais intuitif avec repères VisiBlue</p> <p>Amélioration de la sangle d'attache du harnais, avec « languettes d'arrêt »</p> <p>Harnais de qualité, sans coutures</p>	<p>●</p> <p>●</p> <p>●</p> <p>●</p>	<p>●</p> <p>●</p> <p>●</p> <p>●</p>
<h2>Cadre Easy Frame</h2>  <p>Le cadre Easy Frame est adapté aux trois tailles de corps et présente désormais un profil plus étroit pour libérer le champ de vision. Le diffuseur, le raccord pivotant et les attaches ont été modifiés pour une plus grande facilité d'utilisation.</p>	<p>Coude à rotule amovible pour un nettoyage plus facile entre chaque patient</p> <p>Diffuseur monobloc lavable</p> <p>Ergonomie des attaches améliorée</p> <p>Conception du raccord pivotant repensée, intégrant des repères VisiBlue</p>	<p>●</p> <p>●</p> <p>●</p> <p>●</p>	<p>●</p> <p>●</p> <p>●</p> <p>●</p>

#### RÉFÉRENCES POUR LA COMMANDE DU MASQUE

ESN2SA	Masque F&P Eson 2 - Petit
ESN2MA	Masque F&P Eson 2 - Moyen
ESN2LA	Masque F&P Eson 2 - Grand
ESN2SU	Masque F&P Eson 2 - Petit
ESN2MU	Masque F&P Eson 2 - Moyen
ESN2LU	Masque F&P Eson 2 - Grand

#### RÉFÉRENCES POUR LA COMMANDE DES PIÈCES DE RECHANGE

400ESN211	Corps F&P Eson 2 - Petit	400ESN231	Masque F&P Eson 2 sans harnais - Petit
400ESN212	Corps F&P Eson 2 - Moyen	400ESN232	Masque F&P Eson 2 sans harnais - Moyen
400ESN213	Corps F&P Eson 2 - Grand	400ESN233	Masque F&P Eson 2 sans harnais - Grand
400ESN221	Harnais F&P Eson 2 - Petit	400FPH241	Raccord pivotant F&P Eson 2
400ESN222	Harnais F&P Eson 2 - Moyen	400ESN261	Diffuseur F&P Eson 2
400ESN251	Harnais F&P Eson 2 - Grand		